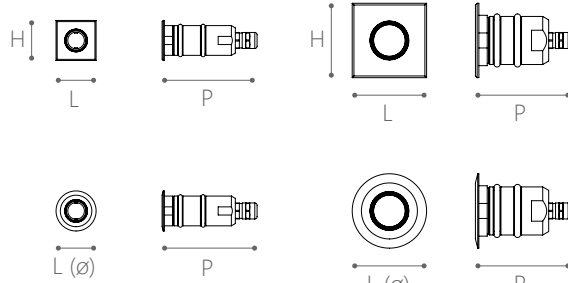
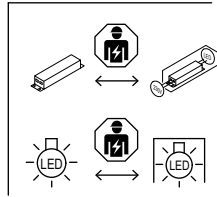


made in Italy



RG0 = 400mm
RG1 = 100mm

	L	H	P	KG	
7070:	35	35	83	0,11	27
	35	-	83	0,11	27
	65	65	83	0,23	45
	65	-	83	0,23	45



NOTE DI SICUREZZA GENERALE

- Il montaggio e la manutenzione possono essere eseguiti soltanto da personale con competenze specifiche.
- Prima di procedere al montaggio, verificare che la rete non sia messa in tensione.
- Seguire le istruzioni per garantire un funzionamento corretto e sicuro.
- Utilizzare solo pezzi di ricambio originali per eventuali riparazioni o manutenzioni, schemi originali (vetro di protezione).
- Utilizzare esclusivamente le fonti di luce idonee come indicato.
- Non tirare il cavo di alimentazione o sollevare l'apparecchio dal cavo in questione.
- Il produttore non garantisce per danni derivanti dal montaggio e/o utilizzo improprio.
- Per eventuali problemi contattare il fornitore.
- Il produttore non riconoscerà la garanzia se si dovesse riscontrare che l'apparecchio è stato modificato.
- L'installazione dei prodotti deve essere eseguita a regola d'arte.
- Se il cavo flessibile esterno di questo apparecchio è danneggiato, deve essere sostituito esclusivamente dal fabbricante, dal suo servizio di assistenza o da personale qualificato equivalente, al fine di evitare pericoli.
- L'apparecchio di illuminazione dovrebbe essere posizionato in modo che non sia prevista un'osservazione prolungata dell'apparecchio ad una distanza inferiore a 1,0 m.
- La morettiera non è inclusa. L'installazione deve essere eseguita da personale qualificato. Utilizzare un connettore stagno minimo IP66.

ATTENZIONE!
Non aprire l'apparecchio o modificare le sue caratteristiche. La sorgente di illuminazione a LED contenuta in questo apparecchio di illuminazione deve essere sostituita solo dal costruttore.
Alimentatore sostituibile da parte di un professionista.

GENERAL SAFETY NOTES

- Only competent persons are allowed to perform mounting and maintenance.
- Before installation make sure that there is no voltage in the network.
- Please follow the instruction supplied with the product to ensure proper and safe operation.
- Use only original parts for repairs or maintenance, original screens (protective glass).
- Use only suitable light sources indicated on the label.
- Do not pull the power cord or lift the lamp by the wiring cable.
- Manufacturer does not guarantee for damage caused by incorrect installation and/or use.
- If you have any problems contact your supplier.
- The manufacturer will not recognise the warranty if it is found that the device has been modified.
- The installation of the products must be performed in a workmanlike manner.
- If the external flexible cable or cord of this luminaire is damaged, it shall be exclusively replaced by the manufacturer or his service agent or a similar qualified person in order to avoid a hazard.
- The luminaire should be positioned so that prolonged staring into the luminaire at a distance closer than 1,0 m is not expected.
- Terminal block not included. Installation must be performed by a skilled person. Use a waterproof connector with a minimum rating of IP66.

ATTENTION!
Do not open or modify this fixture.
The LED bulb in this luminaire can be replaced exclusively

by the Manufacturer.
The servicing of the controlgear in this luminaire should only be undertaken by the manufacturer or their service agent or a similarly skilled person

NOTES GÉNÉRALES DE SÉCURITÉ

- L'assemblage et la maintenance ne peuvent être effectués que par du personnel espèces spécifiques.
- Avant de procéder à l'assemblage, vérifiez que le réseau n'est pas tendu.
- Suivez les instructions pour assurer un fonctionnement correct et sûr.
- N'utilisez que des pièces de rechange d'origine pour les réparations ou la maintenance, écrans d'origine (verre de protection).
- Utilisez uniquement des sources de lumière appropriées, comme indiqué.
- Ne tirez pas sur le cordon d'alimentation et ne soulevez pas l'appareil du cordon en question.
- Le fabricant ne garantit pas les dommages résultant de l'assemblage et/ou d'une mauvaise utilisation.
- Pour tout problème, contactez le fournisseur.
- Le fabricant ne reconnaîtra pas la garantie s'il a été constaté que l'appareil était changé.
- L'installation des produits doit être effectuée de manière professionnelle.
- Si le câble flexible externe de cet appareil est endommagé, il doit être remplacé uniquement par le fabricant, son service après-vente ou un personnel qualifié équivalent, afin d'éviter tout danger.
- L'appareil d'éclairage doit être positionné de manière à ce qu'aucune observation prolongée de l'appareil à une distance inférieure à 1,0 m ne soit prévue.
- Le bornier n'est pas inclus. L'installation doit être effectuée par une personne qualifiée. Utilisez un connecteur étanche avec un indice de protection minimum IP66.

ATTENTION!
N'ouvrez pas l'appareil et ne changez pas ses caractéristiques. La source lumineuse LED contenue dans ce luminaire ne doit être remplacée que par le fabricant.
L'entretenue de l'appareillage de commande de ce luminaire doit être effectué uniquement par le fabricant, son agent de service ou une personne de qualification similaire.

ALLGEMEINE SICHERHEITSHINWEISE

- Montage und Wartung dürfen nur von Personal mit bestimmte Arten.
- Bevor Sie mit der Montage fortfahren, vergewissern Sie sich, dass das Netzwerk nicht gespannt ist.
- Folgen Sie den Anweisungen, um eine Funktion zu gewährleisten richtig und sicher.
- Verwenden Sie für Reparaturen oder Wartungsarbeiten nur Originalersatzteile, Originalbildschirme (Schutzglas).
- Verwenden Sie nur geeignete Lichtquellen wie angegeben.
- Ziehen Sie nicht am Netzkabel und heben Sie das Gerät nicht vom betreffenden Kabel ab.
- Der Hersteller übernimmt keine Garantie für entstandene Schäden aus Montage und / oder unsachgemäßer Verwendung.
- Bei Problemen kontaktieren Sie den Lieferanten.
- Der Hersteller erkennt die Garantie nicht an, wenn das Gerät festgestellt wurde geändert.
- Die Installation von Produkten muss fachgerecht durchgeführt werden.
- Wenn das externe flexible Kabel dieses Geräts beschädigt ist, darf es nur durch den Hersteller, seinen Kundendienst oder gleichwertig qualifiziertes Personal ersetzt werden, um Gefährdungen zu vermeiden.

- Das Beleuchtungsgerät sollte so positioniert werden, dass keine längere Betrachtung des Geräts aus einer Entfernung von weniger als 1,0 m vorgesehen ist.
- Die Anschlussklemme ist nicht im Lieferumfang enthalten. Die Installation muss von einer qualifizierten Fachkraft durchgeführt werden. Verwenden Sie einen wasserdichten Steckverbinder mit einer Mindestschutzart von IP66.

ACHTUNG!
Öffnen Sie das Gerät nicht und ändern Sie seine Funktionen nicht.
Die in dieser Leuchte enthaltene LED-Lichtquelle darf nur vom Hersteller ersetzt werden.
Die Wartung des Betriebsgeräts dieser Leuchte darf nur durch den Hersteller, dessen Kundendienst oder eine ähnlich qualifizierte Fachkraft durchgeführt werden.

دليل امان

- يجب ان يكون الجهاز موقعا بحيث لا يمكن النظر فيه من مسافة اقل من 1,0 متر.
- لا تحتوي على التوصيل الكهربائي في النسخة المعروضة. يجب ان يتم تركيب التوصيل الكهربائي من قبل فني متخصص معتمد. يجب ان يكون التوصيل الكهربائي مقاوم للماء على الأقل من فئة IP66.

اريدحت

لا تفتح الجهاز ولا تحاول تغيير اضاءة ال LED دون توصيلها بمصدر طاقة مناسب.



La Direttiva Europea 2002/95/CE sul trattamento dei rifiuti di apparecchi elettrici ed elettronici (RAEE) dispone quanto segue:

- Gli apparecchi di illuminazione non devono essere trattati come normali rifiuti urbani.
- Gli apparecchi illuminanti dismessi devono essere consegnati alle discariche espressamente autorizzate o riconsegnate al distributore all'atto dell'acquisto di un nuovo apparecchio.
- Le lampade, se smaltite con l'apparecchio, non devono essere frantumate in quanto contenenti sostanze altamente inquinanti per l'ambiente.
- Il simbolo del bidone barrato è riportato sui prodotti per ricordare gli obblighi di raccolta separata.
- Lo smaltimento abusivo dei detti rifiuti è punito dalla

legge.
Pursuant to the EU Directive 2002/95/CE on waste electrical and electronic equipment (WEEE) the following shall apply:

- Lighting fittings are not to be treated as urban waste.
- Discarded lighting fittings are to be delivered to authorised waste disposal facilities or return to the distributor when a new equipment of the same time is purchased.
- Fixtures that are disposed of must not be disassembled or crushed as they contain highly polluting substances.
- The crossed-out bin mark is applied to remind users that the must be disposed of according to applicable legislation.
- Unauthorised disposal of waste is an offence and will result in the penalties prescribed by the law.

La directive européenne 2002/95 / CE sur le traitement des déchets d'équipements électriques et électroniques (RAEE) fournit ce qui suit:

- L'équipement d'éclairage ne doit pas être traité comme un déchet urbain normal.
- Les appareils d'éclairage mis au rebut doivent être livrés aux sites d'enfouissement expressément autorisés ou retournés au distributeur lors de l'achat d'un nouvel appareil.
- Les lampes, si elles sont éliminées avec l'appareil, ne doivent pas être écrasées car elles contiennent des substances hautement polluantes pour l'environnement.
- Le symbole de la poubelle barrée est indiqué sur les produits pour vous rappeler les obligations de collecte séparée.
- L'élimination illégale de ces déchets est punissable par la loi.

Die Europäische Richtlinie 2002/95 / CE zur Behandlung von Elektro- und Elektronik-Altgeräten (RAEE) bietet Folgendes:

- Beleuchtungseinrichtungen dürfen nicht als normaler städtischer Abfall behandelt werden.
- Ausrangierte Leuchten müssen auf Deponien geliefert werden, die ausdrücklich autorisiert sind oder beim Kauf eines neuen Geräts an den Händler zurückgegeben werden.
- Wenn Lampen zusammen mit dem Gerät entsorgt werden, dürfen sie nicht zerleinert werden, da sie stark umweltbelastende Stoffe enthalten.
- Das Symbol der durchgestrichenen Mülltonne wird auf den Produkten angezeigt, um Sie an separate Sammelverpflichtungen zu erinnern.
- Die illegale Entsorgung solcher Abfälle ist strafbar.

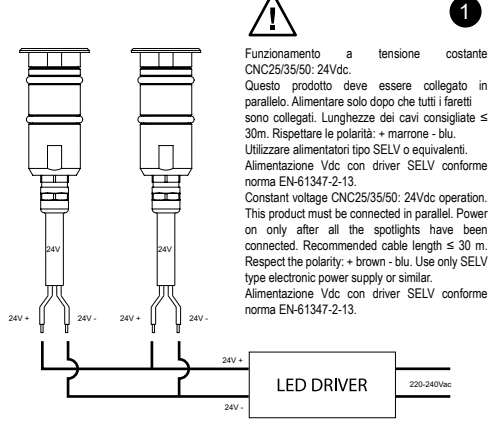
- ATTENZIONE: RISCHIO DI SCOSSA ELETTRICA - MANEGGIARE CON CURA - USARE GUANTI ELETTROSTATICI.

- ATTENTION: RISK OF ELECTRIC SHOCK - OBSERVE PRECAUTION FOR HANDLING - USE ANTISTATIC GLOVES.




Cavo marrone = 24V +
Cavo blu = 24V -

Brown wire = 24V +
Blue wire = 24V -




1


Funzionamento a tensione costante CNC25/35/50: 24Vdc.
Questo prodotto deve essere collegato in parallelo. Alimentare solo dopo che tutti i faretto sono collegati. Lunghezze dei cavi consigliate ≤ 30m. Rispettare le polarità: + marrone - blu. Utilizzare alimentatori tipo SELV o equivalenti. Alimentazione Vdc con driver SELV conforme norma EN-61347-2-13.
Constant voltage CNC25/35/50: 24Vdc operation. This product must be connected in parallel. Power on only after all the spotlights have been connected. Recommended cable length ≤ 30 m. Respect the polarity: + brown - blu. Use only SELV type electronic power supply or similar. Alimentazione Vdc con driver SELV conforme norma EN-61347-2-13.




Non ricoprire mai le parti in vista dell'apparecchio.
Never cover visible parts of the fittings.
Die Oberseite der Leuchte muss immer frei bleiben.
Ne jamais recouvrir les parties visibles de l'appareil.



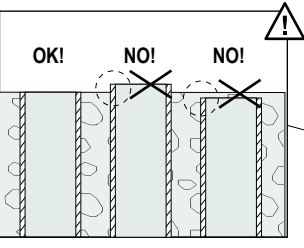
Non utilizzare idropultrici.
Do not use water high pressure cleaners.
Hochdruckreiniger benutzung ist verboten.
Ne utilisez pas de nettoyeur haute pression sur la luminaire.



Non idoneo per installazioni in piscine e fontane.
Not suitable for installation in swimming pools and fountains.
Nicht geeignet für die Installation in Schwimmbädern und Brunnen.
Ne convient pas pour les installations dans des piscines ou fontaines.



Non coprire l'apparecchio con materiale termoisolante.
Do not cover the fixture with heat insulating material.
Decken Sie das Gerät nicht mit Wärmeisoliermaterial ab.
Ne pas couvrir l'appareil avec un matériau d'isolation.

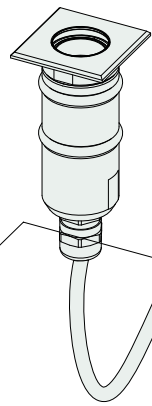


NON INCLUSO NEL PRODOTTO. IL TUBOLARE IN PVC TUBULAR PUO' ESSRE TAGLIATO ALLA LUNGHEZZA DESIDERATA (MIN 150mm)

2

NOT INCLUDED WITH THE PRODUCT. PVC TUBULAR CAN BE CUT TO PREFERRED LENGHT (MIN 150mm)

DIAMETRO INTERNO : 27mm (MOD.R3* - Q3*)
45mm (MOD.R5* - Q5*)



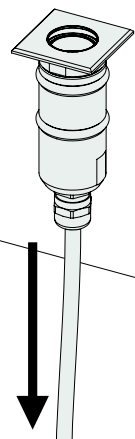
0.5 m

UTILIZZARE UNA CONNESSIONE IP68 PER GARANTIRE LA TENUTA STAGNA.
USE AN IP68 CONNECTION TO ENSURE WATERPROOFNESS.

IP68

3

4



5

